









ArtNr	Artikel	Signalname	Farbe
WK01.1	L Wasserkran, grau		gr
WK01.2	L Wasserkran, schwarz		sw
WK01.3	L Wasserkran, blau		bl
WK02.1	L-Wasserkran, ausziehbar, grau		gr
WK02.2	L-Wasserkran, ausziehbar, schwarz		sw
WK02.3	L-Wasserkran, ausziehbar, blau		bl
WK03.1	Gelenkwasserkran, grau		gr
WK03.2	Gelenkwasserkran, schwarz		sw
WK03.3	Gelenkwasserkran, blau		bl
WK04.2	L-Wasserkran, schwarz, drehbar mit Wasserfunktion	Fertigung nach Anfrage	sw
WK05.2	L-Wasserkran, schwarz, drehbar, Sh 2 Signal LED beleuchtet		sw
AB01	Arbeitsbuehne 40 mm lang		gr
AB02	Arbeitsbuehne 30 mm lang		gr
AU01	Schlackenaufzug		gr/sw
AU02	Schlackenaufzug mit separater Unterflurgrube		gr/sw
BK01	Bockkran mit Lore massiv		gr
BK02	Lore einzeln massiv		sw
BK04	Werkstatt Portalkran		gr
BK06	Kleinbekohlung Handkran, EP I - III		gr
BK05	Bekohlung mittlere Größe, nicht mehr im Lagersortiment	Fertigung nach Anfrage	nach Angebot
BK07	Schlackenhunte/Kohlenhunte einzeln, ohne Beladung		sw
BS01	Hemmschuhhalter mit 8 Hemmschuhen		ge
BS02.3	Baggerschaufel, Zweischalengreifer für Fuchsbagger u. a., Farbe hellblau		bl
BS02. 4	Baggerschaufel, Zweischalengreifer für Fuchsbagger u. a., Farbe dunkelblau		bl
BS02.5	Baggerschaufel, Zweischalengreifer für Fuchsbagger u. a., Farbe rostig		or
BT01	Besandungsturm, Einzelbesandung		gr
BT02	Besandungsturm, Zweierbesandung		gr
BT03	Besandungsturm, Einzelbesandung, L-Form		gr
BT04	Besandungsturm, Einzelbesandung, L-Form, mit Ausleger mittig		gr
BÜ03	Bahnübergang Blinklichtueberwachungssignal		sf
BÜ02	Andreaskreuz mit LED-Blinklicht rot		sf
DM01	Drehscheibenschalter für Märklin Drehscheiben		sf
FK01	Feuerkorb mit Asche		or
FK02	Feuerkorb mit glühender Asche		or
FRBR01.1	Satz Fensterrahmen BR 01, unverglast, 4 Fensterrahmen Führerstand		silber
FRBR01.2	Satz Fensterrahmen BR 01, Kunststoff-verglast, 4 Fensterrahmen Führerstand		silber
GM01	Gittermast 12 Meter, ohne Beleuchtung		sf
GM02	Gittermast 12 Meter, mit LED Lichteinheit, anschlussfertig		sf
GM03	Gittermast 8 Meter, ohne Beleuchtung		sf
GM04	Gittermast 8 Meter, mit LED Lichteinheit, anschlussfertig		sf
GR01	Untersuchungsgrube 110 mm		gr
GR02	Untersuchungsgrube 110 mm, mit 6 LED Unterflurbeleuchtung, mit Vorwiderstand		gr
GU03	Gulli, Vollmetall, rechteckig, mit Randleiste		sw
GU04	Gulli, Vollmetall, rund mit Randleiste, Abläufe sternfoermig		gr
GU05	Gulli, Vollmetall, rechteckig mit Randleiste, Abläufe sternfoermig		gr
GU06	Wassereinlauf, Vollmetall, "rostig", 2,45 mm mal 2,45 mm, 0,15 stark		br
GU07	Schachtdeckel, Vollmetall, rostig, D= 3,9 mm, 0,15 stark		br
GU08	Wasserhydrant Strasse		br
HZ01	Wasserkranheizung einzel, Bollerofen		Artikel nur auf Anfrage
HZ02	Wasserkranheizung doppel, Bollerofen		Artikel nur auf Anfrage
IW01	Imbisswagen, weiss mit Dekor, mit Innenbeleuchtung LED		ws
IW02	Imbisswagen, weiss mit Dekor, mit Innenbeleuchtung LED, mit glühendem Grill		ws
IW03	Bierwagen ähnlich IW01, dreiseitig offen, mit Brauereiwerbung Rothaus-Brauerei		ws
IW04	Imbisswagen, Bierwagen oder Weinstand, Farbe und Ausstattung nach Kundenwunsch		Fertigung nach Anfrage nach Angebot
IW05	Bierwagen ähnlich IW01, dreiseitig offen, mit Brauereiwerbung Peters Kölsch		Fertigung nach Anfrage nach Angebot
IW06	Werbeflag einzeln für IW01 bis IW04		div
IW07	Kundenstopper für IW01-IW04, auch für Ladengeschäfte, div Motive		div
IW08	Kundenstopper für IW01-IW04, auch für Ladengeschäfte, div Motive nach Kundenwunsch		nach Angebot
IW09	Bistrotischen Metall, lackiert, passend für Imbisswagen/Weinstand		div
IW10	Bistrotischen Metall, Tischplatte Scheibe von DB Vorsignal, Vorbild: Tisch vom BW Dieringhausen		silber
KS 01	Koppelstange 11 mm, Neusilber		silber
KS 02	Koppelstange dto 2 Polig, mit Anschlusskabeln zur elektr. Verbindung		silber
KS03	Koppelstange 7 mm, Neusilber , Kurzoppelstange		silber
LP01	Leitplanke Neusilber, 18cm lang, 11 Pfoeten, profiliert		silber
MU01	Absetzmulde Neusilber, lackiert orange		or
MU02	Absetzmulde Neusilber, lackiert grau		gr
MU03	Absetzmulde Neusilber, lackiert blau, mit Deckel		bl
MU04	Absetzmulde Neusilber, Lackierung und Farbe nach Kundenwunsch		nach Angebot
OL01	Oberleitungs-Streckenmast Neusilber, resedagrün, Ausladung 17 mm		res
OL02	Steckfuß EP, betongrau, für OL01 und OL 12, Messing Frästeil, grau lackiert		grau
OL12	Oberleitungs-Streckenmast Neusilber, resedagrün, Ausladung 13 mm		res
OL03	Oberleitung Turmmast, Neusilber 0,15mm, resedagrün		grün
OL04	Oberleitung Turmmast, Neusilber 0,15mm, resedagrün, mit LED Lichteinheit		grün
OL05	Oberleitung Turmmast, Neusilber 0,15mm, resedagrün, mit Radspannwerk		grün
OL13	Oberleitung Turmmast, Neusilber 0,15mm, resedagrün, mit Hebelspannwerk		grün
OL06	Fahrdraht Neusilber 0,3 mm, unlackiert, 240-250 mm Überspannungslänge		silber
OL07	Fahrdraht Neusilber 0,3 mm, unlackiert, 165-175 mm Überspannungslänge		silber

ArtNr	Artikel	Signalname	Farbe
OL10	Fahrdraht Neusilber 0,3 mm, unlackiert, 90-100 mm Überspannungslänge		silber
OL11	Fahrdraht Neusilber 0,3 mm, unlackiert, 80-90 mm Überspannungslänge		silber
OL08	Quertraverse für Turmmasten Neusilber 0,3 mm, lang		silber
OL09	Quertraverse für Turmmasten Neusilber 0,3 mm, kurz		silber
PW01	Plakatwand Rothaus Werbung		gr
PW02	Plakatwand neutral, Motiv nach Kundenwunsch/Kundenangabe	Fertigung nach Anfrage	nach Angebot
RBG1	Rohrblasgerüst 4 ständig		gr
RBG2	Rohrblasgerüst 3 ständig		gr
RGBDA1	Wellblechdach grau für RBG1		gr
RGBDA2	Wellblechdach grau für RBG2		gr
SW01	Spannwerk, Hebel fest		sf
SW02	Spannwerk, Hebel beweglich		sf
TS01	Dieseltankstelle mit gemauerter Auffangwanne, Vollmetallausführung, ohne Dach		gr
TS02	Ölabscheider 5,7 mm breit, dreiteilig, 0,15 mm, Einbau im und neben dem Gleis, dunkel brüniert		sw
TS 03	Schutzdach, Wellblechdach grau für Dieseltankstelle		gr
WZ01	Werkzeugsatz BW 0,30 mm, neunteilig, brüniert/lackiert grau		sw/gr
WZ02	Hemmschuh f. Märklin-Gleise, einzeln		ro/ge
WZ03	Kohleschaufel, 6,5 mm		sw
WZ04	Schürhakengestell, Werkzeugsatz, BW 0,15 mm stark, brüniert		sw
WZ05	Hemmschuh f. König Code 40 Gleise, einzeln		sw
ZA01	Metallzaun 6,6 mm hoch, 13,3 mm lang, anreihbar		silber
ZA02	Metallzaun ca. 5 mm hoch, 200 mm lang, m. Handlauf anreihbar und kürzbar		silber
ZA03	Metallzaun ca. 5 mm hoch, 180 mm lang, m. Handlauf anreihbar und kürzbar		silber
ZA04	Zaunstützen(Klappstützen) für Maschendrahtzaun, 7 mm		silber
ZA05	Geländerstützen. 3 Züigig, 0,6mm mal 6 mm, Bohrung 0,3mm		silber
ZA06	Geländerstützen. 2 Züigig, 0,6mm mal 5 mm, Bohrung 0,3mm		silber
ZA07	Geländerstützen. 3 Züigig, 0,6mm mal 6 mm, Bohrung 0,3mm mal 0,45	für Montage an Steigungen	silber
ZA08	Geländerstützen. 2 Züigig, 0,6mm mal 5 mm, Bohrung 0,3mm mal 0,45	für Montage an Steigungen	silber
ZA09	Geländer nach Kundenangabe gefertigt, 2 oder dreizüigig	Farbe und Preise nach Einzelangebot	
ZA10	Schafgatter Neusilber 0,15mm, 15mm breit x 3,2 mm hoch , anreihbar		silber
ZA11	Pferdegatter Neusilber 0,15mm, 15mm breit x 5,5 mm hoch , anreihbar		silber
ZU01	Streckenfernsprecher Nebenbahn		gr
ZU02	Aufstoßverzehr-Prellbock, brüniert, rostig		sw
ZU03	Lademaß Spur Z, bewegliche Messfluegel		gr/or
ZU04	Treppe, Trittläche Riffelblech 3,9 mal 1,0 mm, 6 Trittstufen mit Handlauf		sw
ZU05	Treppe, Trittläche Riffelblech 3,9 mal 1,0 mm, 12 Trittstufen mit Handlauf		sw
ZU06	Treppe, Trittläche Riffelblech 3,9 mal 1,0 mm, 6 Trittstufen ohne Handlauf		sw
ZU07	Treppe, Trittläche Riffelblech 3,9 mal 1,0 mm, 12 Trittstufen ohne Handlauf		sw
ZU08	Kofferkarren, Neusilber, rot		rt
ZU09	Gepäckwagen blau der DB für Bahnsteige, ANHAENGER		bl
ZU10	Elektrokarren blau der DB für Bahnsteige, ZUGFAHRZEUG		bl
ZU11	Gepäckwagen gelb der Bundespost für Bahnsteige, ANAENGER		ge
ZU12	Elektrokarren der Bundespost für Bahnsteige, ZUGFAHRZEUG		ge
ZU13	Flaschenwagen für Schweißgasflaschen, mit 2 Gasflaschen blau/gelb		bl/ge
ZU14	Grenzzeichen 0,65 mm mal 0,65 mm, rot weiß, mit Dorn zum einsetzen		rt/ws
ZU15	Pantografen-Niederhalter für Einarmpantos		silber
ZU16	Pantografen-Niederhalter für Scherenpantos		silber
ZU15.1	Pantografen-Niederhalter für Einarmpantos, dunkel gebeizt		silber
ZU16.1	Pantografen-Niederhalter für Scherenpantos, dunkel gebeizt		silber
ZU17	Metalleiter 33 mm, Stärke 0,3 mm		sw
ZU 18	Metalleiter 40 mm, Stärke 0,3 mm		sw

Alle Produkte, die in roter Farbe gedruckt sind, haben eine Änderung zur letzten Preisliste erfahren, oder sind Neuprodukte

HOS Modellbahntechnik, Heinz O. Schramm

Im Öschle 9, D-72539 Pfronstetten, HOS-modellbahntechnik@web.de

www.hos-modellbahntechnik.de

Telefon 0049 (0)7388 993385

Die Artikelliste Nr 15 ist gültig ab 01.01.2018 und ersetzt alle früheren Listen

Mit Erscheinen dieser Artikelliste verlieren alle früheren Listen ihre Gültigkeit.

Lieferung nach Absprache und Verfügbarkeit

gr = eisengrau

sw = schwarz

sw/ws = schwarz/weiss

bl/ws = blau/weiss

sw/or = swarz/orange

bl/ws = blau/weiss

sf = schilfgruen

bl/ws = blau/weiss

or = orange

bl = blau

swmet = metallisch schwarz

ro/ge = rot/gelb

ge = gelb

Lieferkonditionen:

Mindestbestellwert 25,00 €, Versandpauschale und Porto 5,00 €, Versand Brief Einschreiben

Sofortrabatt bei Lieferwert über 100,00 €: 10 % vom Warenwert, Lieferung versichert frei Haus

Sofortrabatt bei Lieferwert über 250,00 €: 20 % vom Warenwert, Lieferung versichert frei Haus

Sonderanfertigungen nach Kundenwunsch sind nicht rabattfähig

Alle Preise Endpreise, keine Ausweisung der Mehrwertsteuer durch Kleinunternehmerregelung § 19 Abs. 3 UStG